

CS

EcoDesign

PANADERO



ROZMERY

VÝŠKA x ŠÍŘKA x HLOUBKA	594x617x496 mm
HMOTNOST BRUTTO/NETTO	124/108 kg
PŘIKLÁDACÍ OTVOR	485x361 mm
PRŮMĚR KOUŘOVODU	Ø 150-153 mm Vrchní

CHARAKTERISTIKA

ŽELEZNÝ ROŠT A DVÍŘKA	
PANORAMATICKÝ POHLED	
JMENOVITÝ VÝKON	7,1 KW
ÚČINNOST SPALOVÁNÍ	80,7 %
EMISE CO	0,10 %
ŽÁRUVZDORNÁ BARVA	800°C
KERAMIZOVANÉ ŽÁRUVZDORNÉ SKLO	750°C

EAN 8426964190359

REF. PANADERO 19035

VLASTNOSTI

ECODESIGN



MAX. DÉLKA POLEN 50 CM



VYTÁPĚCÍ SCHOPNOST



SYSTÉM ČISTÉHO SKLA



TERCIÁRNÍ SPALOVÁNÍ



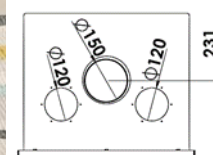

TANGENCIÁLNÍ VENTILÁTOR



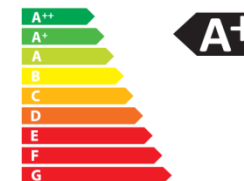
KANALIZACE VZDUCHU



HOGAR REVESTIDO EN VERMICULITA



Art.15a B-VG



BlmSchV2

flamme
VERTELe label
du chauffage
au bois

7 ★