

# FUNDIDA N Y O PANADERO






## РАЗМЕРЫ

РАЗМЕРЫ В x Ш x Г	610 мм
ДИАМЕТР	440 мм
ВЕС/ЧИСТЫЙ ВЕС	24/23 кг
ДИАМЕТР ДРЕВЕСИНЫ	Ø 265 мм
ДЫМОВОЙ КАНАЛ	Ø 110 мм
	Сверху

## ХАРАКТЕРИСТИКИ

СТАЛЬНОЙ КОРПУС	
СТАЛЬНОЙ КОРПУС	2 мм
НОМИНАЛЬНЫЙ ВЫХОД ТЕПЛА	9-12кВт
ЭФФЕКТИВНОСТЬ	71-76%
ВЫБРОСЫ СО	0,4-0,1%
ТЕРМОСТОЙКОЕ ПОКРЫТИЕ	800°C

## ОСОБЕННОСТИ

-  225-240 м<sup>3</sup> ОТОПИТЕЛЬНЫЙ ОБЪЕМ
-  ЛЮБОЙ ВИД ТОПЛИВА: ДРОВА И УГОЛЬ
-  ПОЛЕНА ИЗ ДЕРЕВА 40 CM

EAN 8 426964 21004 0  
REF. PANADERO 21004

