

VERA EcoDesign

PANADERO

MISURE

DIMENSIONI A x A x P	710x563x396 mm
PESO LORDO/NETTO	95/87 kg
DIMENSIONI PORTA	485x261 mm
DIAMETRO USCITA FUMI	Ø 150-153 mm
	Orizzontale

CARATTERISTICHE

GRIGLIA IN GHISA	
POTENZA	7,1 KW
RENDIMENTO	80,7 %
EMISSIONI DI CO	0,10 %
VERNICE ANTITALLORE RESISTENTE A	800°C
CRISTALLO VETROCERAMICA RESISTENTE A	750°C

EAN 8426964186659
REF. 18665

PLUS PRODOTTO

ECODESIGN 2022



TRONCHI DI 50 CM

220
m³

VOLUME DI
RISCALDAMENTO



VETRO SEMPRE
PULITO



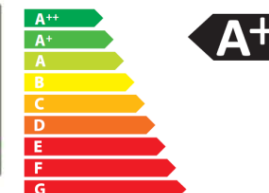
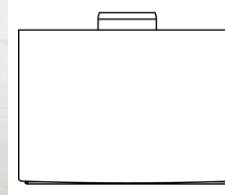
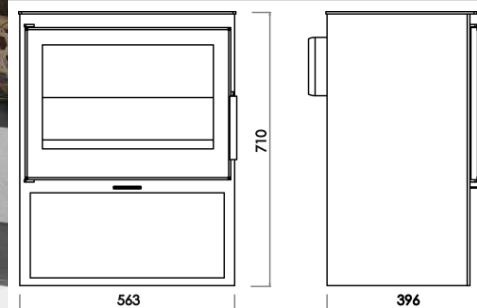
TRIPLA
COMBUSTIONE



DOPPIO CORPO IN
ACCIAIO DI 4 + 3 MM



PORTA LEGNA



BImSchV2

Art. 15a B-VG



VERA