

ZINC EcoDesign

PANADERO

WYMIARY

WYS.xSZER.xGŁ.	1009x457x355 mm
WAGA BRUTTO/NETTO	110/101 kg
WYMIARY DRZWICZEK	440x320 mm
WYLOT SPALIN	Ø 150-153 mm
	Pionowy

CHARAKTERYSTYKA

RUSZT ŻELIWNY	
WIDOK OGNIĄ Z TRZECH STRON	
KORPUS ZE STALI	5 mm
MOC NOMINALNA	7,9KW
SPRAWNOŚĆ	78,4%
EMISJA CO	0,10%
FARBA ŻAROODPORNĄ	800°C
SZYBA SZKLANO-CERAMICZNA	750°C

EAN 8426964181005
REF. PANADERO 18100

ZALETY PRODUKTU

ECODESIGN 2022



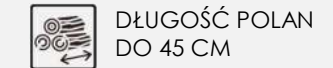
**DOŁOT POWIETRZA
Z ZEWNĄTRZ**



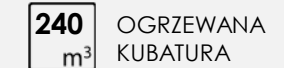
**WNĘTRZE WYŁOŻONE
WERMIKULITEM**



**WNĘKA NA
DREWNO**



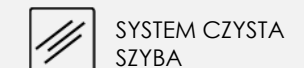
**DŁUGOŚĆ POLAN
DO 45 CM**



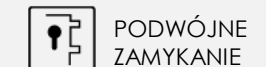
**240
m³** OGRZEWANA
KUBATURA



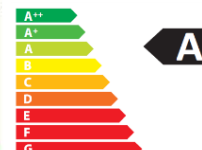
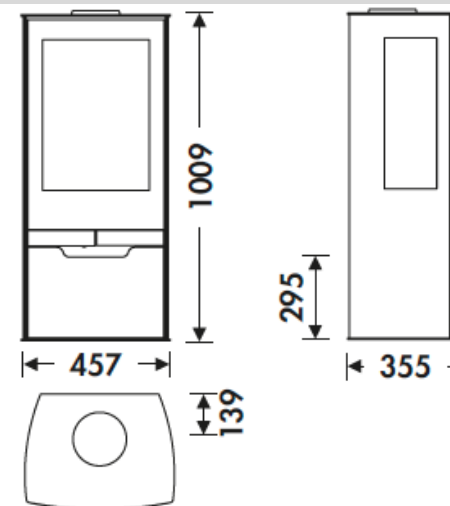
**SPALANIE
TRÓJSTOPNIOWE**



**SYSTEM CZYSTA
SZYBA**



**PODWÓJNE
ZAMYKANIE**



Art. 15a B-VG

BImSchV2



flamme
VERTE

Le label
du chauffage
au bois

7 ★