

# MONTBLANC EcoDesign

# PANADERO

## MISURE

DIMENSIONI H X L X P	1080x810x550 mm
PESO LORDO /NETTO	166/156 kg
DIMENSIONI PORTA	455x284 mm
DIAMETRO SCARICO FUMI	Ø 150-153 mm
	Verticale

## CARATTERISTICHE

GRIGLIA E PORTA IN GHISA	
POTENZA	9,8 KW
RENDIMENTO	80,7 %
EMISSIONI DI CO	0,10 %
VERNICE ANTICALORE RESISTENTE A	800°C
CRISTALLO IN VETROCERAMICA RESISTENTE A	750°C

EAN 8426964188028  
REF. PANADERO 18802


## PLUS PRODOTTO

## ECODESIGN

**290** m<sup>3</sup> VOLUME DI RISCALDAMENTO

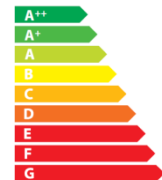
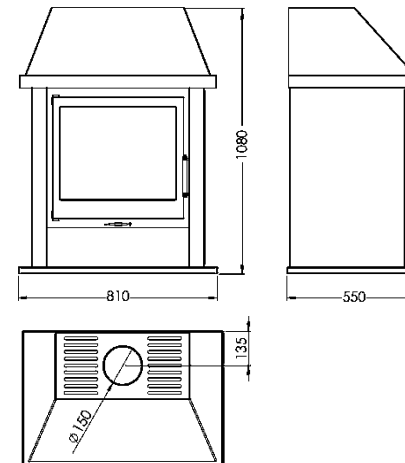
 TRONCHI DI 60 CM

 PORTA LEGNA

 TRIPLO CORPO IN ACCIAIO DI 4 + 3 + 2 MM

 VETRO SEMPRE PULITO

 DOPPIA COMBUSTIONE



MONTBLANC IT